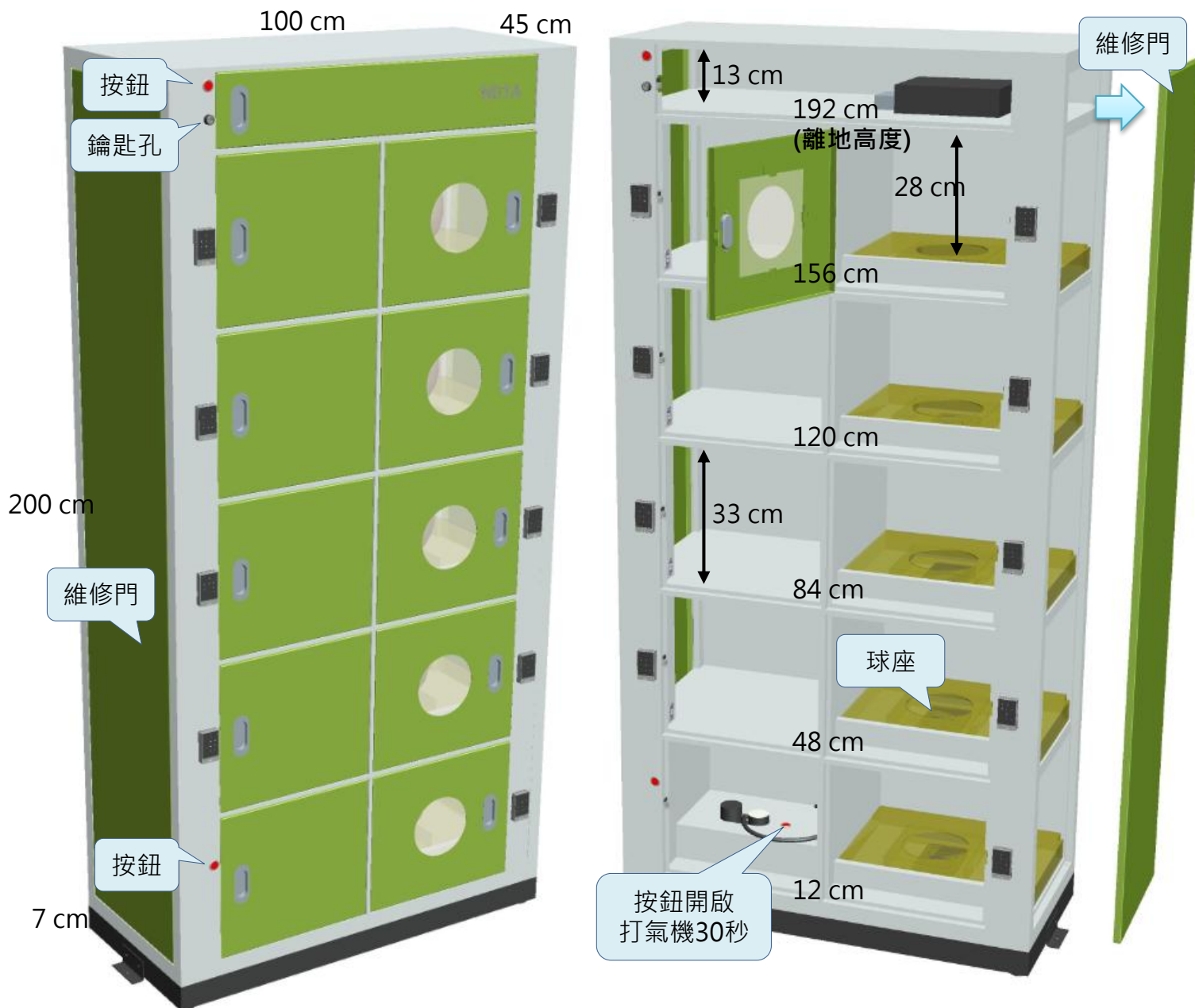


優仕達(球類)置物櫃



按鈕
鑰匙孔

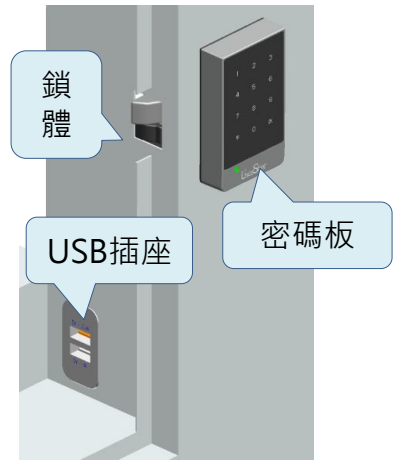

維修門

維修門

按鈕

按鈕開啟
打氣機30秒

球座



租借模式

1. 校內租借：租借系統與校務系統連結，教職員生身分可免費租借
2. 一般租借：加入會員、儲值、手機支付租借

編號	操作流程
1	使用者手機為連網狀態，登入手機APP
2	新櫃啟用 / 維護：以管理員帳號登入手機APP， 配對籃球標籤與格子 ； *每組櫃子有 11個藍牙鎖 (設備格1個、打氣機格1個、籃球格5個、置物格4個)； 借用籃球者，能以手機開啟打氣筒格 。
3	(借球)租櫃說明： (1)到達「置物格A1」，單手靠近密碼板按鍵區，喚醒鎖具藍牙。 (2)手機APP顯示格號A1，使用者選擇A1進行連線→ 租借中：需APP網路鑰匙或密碼開鎖； 閒置中：使用者設定密碼(6碼)，將密碼傳至藍牙鎖&伺服器，開鎖。 *租借期間能以手機或密碼開啟置物格或籃球格 *密碼板燈號：綠燈(閒置中)、紅燈(租借中)
4	(還球)還櫃說明： (1)到達「置物格A1格」，單手靠近密碼板按鍵區，喚醒鎖具藍牙。 (2)使用APP網路鑰匙或密碼開鎖。 (3)將籃球放在球座與關門，手機APP點選「結束租借」，進行歸還。 (4)藍牙鎖偵測已關門且Reader確認有正確標籤時，停用該格密碼與手機開鎖權限，完成歸還作業，密碼板燈號轉為綠燈。 - Reader讀取標籤正確，APP顯示訊息(籃球正確)與發出長嗶1聲。 - Reader讀取標籤錯誤，APP顯示訊息(籃球錯誤)與發出短嗶2聲。 - Reader未讀取標籤，APP顯示訊息(第一次提醒使用者將籃球放在球座，如果仍讀不到標籤，第二次進行異常回報給管理員)。

